



## Equipo para la cosecha de avellanas

**Aléjese de las partes en movimiento hasta que haya apagado el equipo.**

### Guía de Seguridad

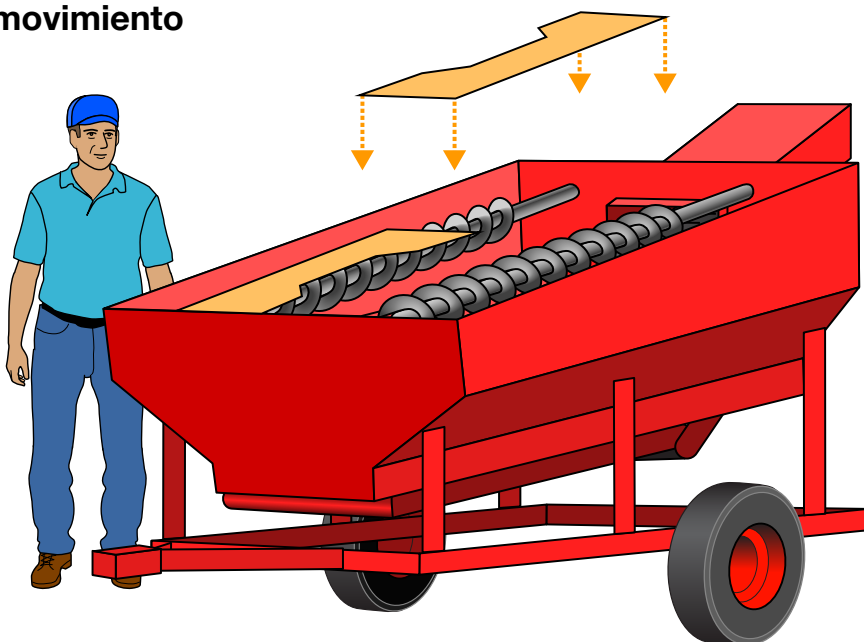
- No intente operar el equipo de cosecha hasta que se haya familiarizado completamente con la información y las precauciones de seguridad en el manual del equipo.
- Aléjese de todas las partes que están en movimiento en las barredoras, cosechadoras, y la tolva.
- Apague el equipo y no limpie los desechos de la tolva hasta que todas las partes en movimiento se hayan detenido completamente.
- Nunca se transporte en la tolva.
- Las etiquetas de advertencia del fabricante deben estar claramente visibles en el equipo e impresas en el idioma que los trabajadores hablan.

En la época de cosecha los trabajadores tratan de limpiar desechos de la tolva mientras las barrenas están en movimiento. Lo cual es peligroso por que la ropa del trabajador puede ser atrapada en las barrenas y causar accidentes e inclusive fatalidades. Han habido trabajadores que han muerto atrapados sin poder respirar.

Mantenga los resguardos sobre las barrenas para prevenir que su ropa se atrape. Por su propia seguridad apague el equipo antes de limpiar los desperdicios cuando haga trabajo de mantenimiento.

**Aléjese de las partes en movimiento**

**Mantenga los resguardos sobre las barrenas**



Oregon  
**OSHA**


A Division of the  
Department of Consumer  
and Business Services

OREGON OSHA • [www.orosha.org](http://www.orosha.org) • 800-843-8086



## Equipo para la cosecha de avellanas – continuación


1. La cosecha de avellanas es usualmente de septiembre a noviembre. Para la cosecha se usa una barredora que empuja en hileras las avellanas sueltas junto con las hojas y otros desechos.



2. Una cosechadora remolcada por un tractor aspira las avellanas sueltas en el suelo, sopla y separa las hojas y desechos y mueve las avellanas a través de una banda transportadora a la tolva.



3. Al final, dos barrenas en la tolva mezcladora nivelan las avellanas y las mueven a la parte trasera de la tolva. Después una banda transportadora mueve las avellanas a un contenedor.



Los contenedores llenos son cargados en trailers de plataforma que llevan las nueces para ser procesadas.