

PORTABLE LADDERS

ESCALERAS PORTATILES



Welcome!

The reason

The goal



¡Bienvenidos!

La razón

La meta


Facts

Datos

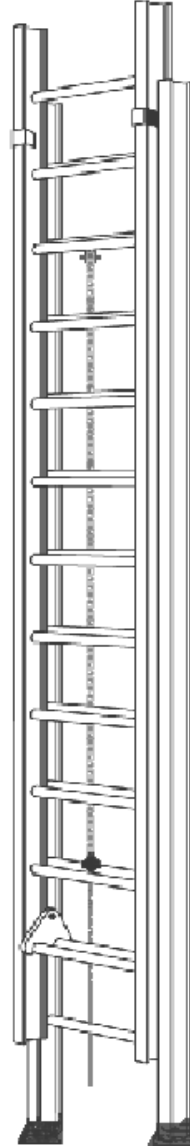


The parts of a step ladder

Las partes de una escalera de tijera



The parts of an extension ladder



Las partes de una escalera de extensión

Ladder selection

Selección de la escaleras



				
Capacidad de Carga 170 kilos 375 lbs.	Capacidad de Carga 136 kilos 300 lbs.	Capacidad de Carga 113 kilos 250 lbs.	Capacidad de Carga 102 kilos 225 lbs.	Capacidad de Carga 90 kilos 200 lbs.

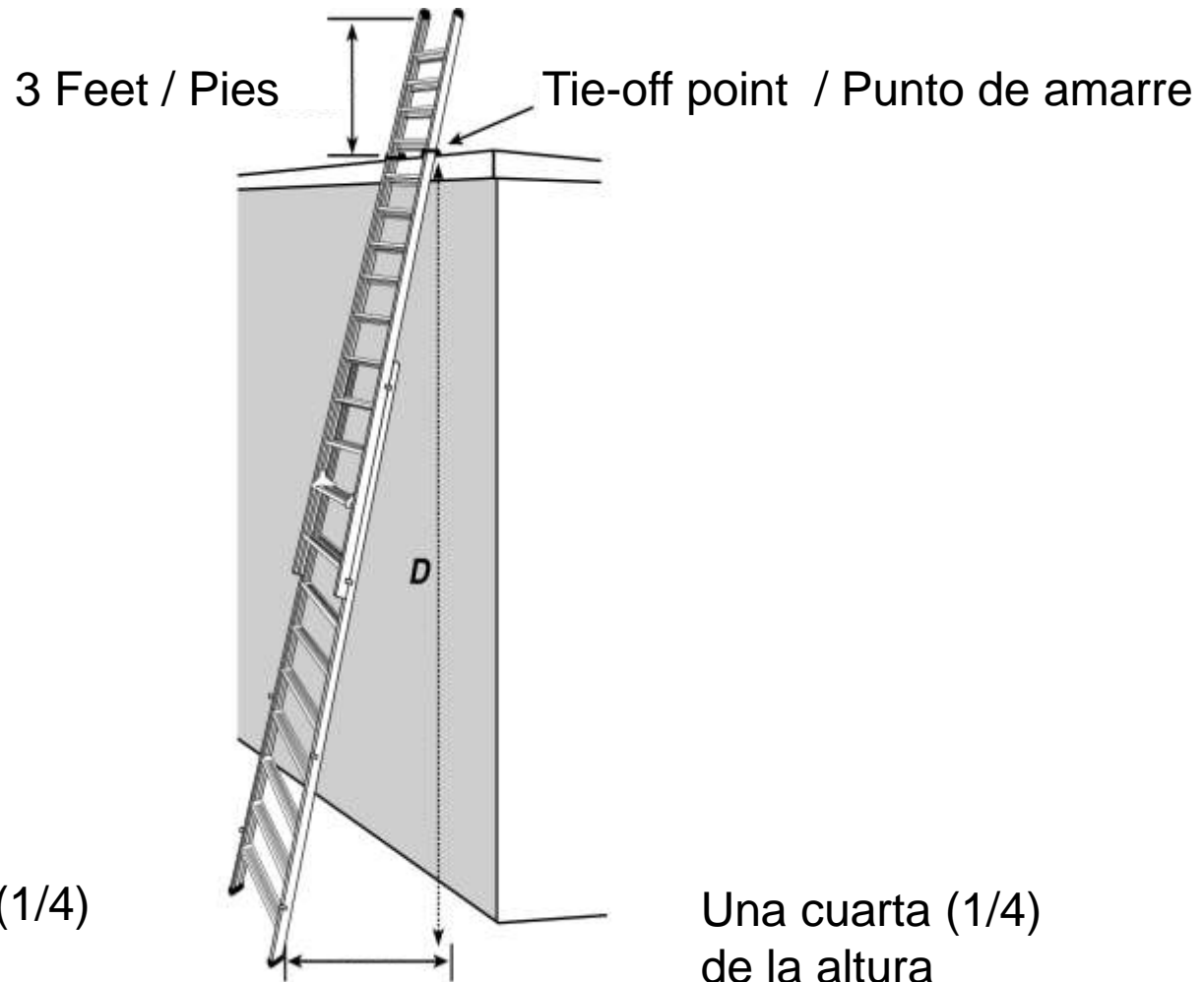
Inspection

Inspección



Ladder placement

Posicionamiento de la escalera



Ladder placement



Posicionamiento de la escalera



Ladder placement



Posicionamiento de la escalera



Training and Supervision




Adiestramiento y Supervisión




Training and Supervision



Adiestramiento y Supervisión



Do's and don'ts



Lo que se debe y no se debe hacer



Thank you!

¡Gracias!